

1	9	6	6	6	6	4	6	9	3	1	9	5	2	1	0	1
---	---	---	---	---	---	---	---	---	---	---	---	---	---	---	---	---

Statistikai számjel

BUDAPESTI SZABADIDŐSPORT SZÖVETSÉG

a vállalkozás megnevezése

1053. Budapest, Curia u.3.

a vállalkozás címe, telefonszáma

2008. December 31.

Közhasznú jelentés

TARTALOM:

- Egyszerűsített beszámoló MÉRLEG
- Egyszerűsített beszámoló EREDMÉNYLEVEZETÉS
- Egyszerűsített beszámoló TÁJÉKOZTATÓ ADATOK
- Költségvetési támogatás felhasználása
- Vagyon felhasználása
- Cél szerinti juttatások
- Egyéb támogatások
- Tisztségviselők juttatásai

Keltezés: Budapest, 2009. Április 14.

a szervezet képviselője



1 9 6 6 6 6 4 6 9 3 1 9 5 2 1 0 1

Statistikai számjel

BUDAPESTI SZABADIDŐSPORT SZÖVETSÉG

- Egyszerűsített beszámoló EREDMÉNYLEVEZETÉS

Tétel- szám	A tétel megnevezése	Előző év	Előző év(ek) módosításai	Tárgyév
a	b	c	d	e
A	ÖSSZES KÖZHASZNÚ TEVÉKENYSÉG BEVÉTELE (I.+II.)	35 950	0	38 891
I.	Pénzügyileg rendezett bevételek (1.-5. sorok)	35 950	0	38 891
1.	Közhasznú célra, működésre kapott támogatás	16 695	0	16 521
	a) alapítótól			
	b) államháztartás más alrendszeréből			
	c) helyi önkormányzattól	16 000		16 000
	d) társadalambiztosítótól			
	e) egyéb	695		521
	f) továbbutalási céllal kapott			
2.	Pályázati úton elnyert támogatás	3 824		3 900
3.	Közhasznú tevékenységből származó bevétel	12 662		16 970
4.	Tagdíjból származó bevétel	205		395
5.	Egyéb bevétel	2 564		1 105
II.	Pénzbevételt nem jelentő bevételek			
B	VÁLLALKOZÁSI TEVÉKENYSÉG BEVÉTELE (1.-2. sorok)	0	0	0
1.	Pénzügyileg rendezett bevételek			
2.	Pénzbevételt nem jelentő bevételek			
C	TÉNYLEGES PÉNZBEVÉTELEK (A/I.+B/1.)	35 950	0	38 891
D	PÉNZBEVÉTELT NEM JELENTŐ BEVÉTELEK (A/II.+B/2.)	0		0
E	KÖZHASZNÚ TEVÉKENYSÉG RÁFORDÍTÁSAI (1.-4. sorok)	39 550	0	41 191
1.	Ráfordításként érvényesíthető kiadások	39 114		40 816
	Ebből: továbbutalt támogatás	3 940		7 972
2.	Ráfordítást jelentő eszköz változások			
3.	Ráfordítást jelentő elszámolások	436		243
4.	Ráfordításként nem érvényesíthető kiadások			132
F	VÁLLALKOZÁSI TEVÉKENYSÉG RÁFORDÍTÁSAI (1.-4. sorok)	0	0	0
1.	Ráfordításként érvényesíthető kiadások			
2.	Ráfordítást jelentő eszköz változások			
3.	Ráfordítást jelentő elszámolások			
4.	Ráfordításként nem érvényesíthető kiadások			
G	TÁRGYÉVI PÉNZÜGYI EREDMÉNY (+-1+-2)	-3 164	0	-2 057
1.	Közhasznú tevékenység tárgyévi pü.e. (A/I.-E/1.-E/4.)	-3 164		-2 057
2.	Vállalkozási tevékenység tárgyévi pü.e.(B/1-F/1-F/4.)	0		0
H	NEM PÉNZBEN REALIZÁLT EREDMÉNY (+-1+-2)	-436		-243
1.	Közhasznú tevékenység nem p.real.e.(A/II-E/2-E/3.)	-436		-243
2.	Vállalkozási tevékenység nem p.real.e.(B/2-F/2-F/3.)	0		0
I	ADÓZÁS ELŐTTI EREDMÉNY (B/1-F/1)+-H/2	0	0	0
J	FIZETENDŐ TÁRSASÁGI ADÓ			
K	TÁRGYÉVI EREDMÉNY	0		0
1.	Közhasznú tevékenység tárgyévi e.(A/I+A/II)-(E/1+E/2+E/3)	-3 600		-2 168
2.	Vállalkozási tevékenység tárgyévi e.(I-J)	0		0

Keltetés: Budapest, 2009. Április 14.

K & T

a szervezet képviselője

1 9 6 6 6 6 4 6 9 3 1 9 5 2 1 0 1

Statisztikai számjel

BUDAPESTI SZABADIDŐSPORT SZÖVETSÉG

- Egyszerűsített beszámoló TÁJÉKOZTATÓ ADATOK

adatok E Ft-ban

Tétel- szám	A tétel megnevezése	Előző év	Előző év(ek) módosításai	Tárgyév
a	b	c	d	e
A .	Pénzügyileg rendezett személyi jellegű ráfordítások	10 268	0	11 093
1 .	Béreköltség	5 247		5 583
	Megbízási díjak	951		777
	Tiszteletdíjak			
2 .	Személyi jellegű egyéb költségek	1 973		2 668
3 .	Bérfárulékok	2 097		2 065
B .	Pénzügyileg rendezett anyagjellegű ráfordítások	2 648		3 180
C .	Értékcsökkenési leírás	436		243
D .	Pénzügyileg rendezett egyéb költségek, ráfordítások	22 258		18 571
E .	A szervezet által nyújtott támogatások (pü. rendezett)	3 940		7 972
	ebből: pályázati úton nyújtott támogatások			

Keltezés: Budapest, 2009. Április 14.

a szervezet képviselője



1 9 6 6 6 6 4 6 9 3 1 9 5 2 1 0 1

Statistikai számjel

BUDAPESTI SZABADIDŐSPORT SZÖVETSÉG

- Egyszerűsített beszámoló MÉRLEG

adatok E Ft-ban

Sor-szám	A tétel megnevezése	Előző év	Előző év(ek) módosításai	Tárgyév
a	b	c	d	e
1.	A. Befektetett eszközök (2.+3.+4. sor)	10 881	0	5 362
2.	I. IMMATERIÁLIS JAVAK			
3.	II. TÁRGYI ESZKÖZÖK	287		176
4.	III. BEFEKTETETT PÉNZÜGYI ESZKÖZÖK	10 594		5 186
5.	B. Forgóeszközök (6.-9. sorok)	2 645	0	6 492
6.	I. KÉSZLETEK			
7.	II. KÖVETELÉSEK			263
8.	III. ÉRTÉKPAPÍROK			
9.	IV. PÉNZESZKÖZÖK	2 645		6 229
10.	ESZKÖZÖK (AKTIVÁK) ÖSSZESEN (1.+5. sor)	13 526	0	11 854
11.	C. Saját tőke (16.+17.+18.+19.+20. sor)	13 203	0	11 032
12.	I. INDULÓ TŐKE/JEGYZETT TŐKE	2 404		2 404
13.	II. TŐKEVÁLTOZÁS/EREDMÉNY	14 399		10 796
14.	III. LEKÖTÖTT TARTALÉK			
15.	IV. TÁRGYÉVI EREDMÉNY ALAPTEVÉKENYSÉGBŐL	-3 600		-2 168
16.	V. TÁRGYÉVI EREDMÉNY VÁLLALKOZÁSI TEVÉKENYS			
17.	D. Tartalék	-247		-274
18.	E. Céltartalék	0		0
19.	F. Kötelezettségek	570	0	1 096
20.	I. HOSSZÚ LEJÁRATÚ KÖTELEZETTSÉGEK			
21.	II. RÖVID LEJÁRATÚ KÖTELEZETTSÉGEK	570		1 096
22.	FORRÁSOK (PASSZÍVÁK) ÖSSZESEN (11+19+20+21 sor)	13 526	0	11 854

Keltezés: Budapest, 2009. Április 14.

a szervezet képviselője



1	9	6	6	6	6	4	6	9	3	1	9	5	2	1	0	1
---	---	---	---	---	---	---	---	---	---	---	---	---	---	---	---	---

Statistikai számjel

BUDAPESTI SZABADIDŐSPORT SZÖVETSÉG

- Költségvetési támogatás felhasználása

E Ft-ban

Támogatást nyújtó neve	Támogatás		Felhasználás célja	Felhasználás összege		Átvitel összege
	időpontja	összege		előző évi	tárgyévi	
Főv. Önkorm.	2008.02.29	3 500	Működés		3 500	
Főv. Önkorm.	2008.05.19	3 500	Működés		3 500	
Főv. Önkorm.	2008.08.11	3 500	Működés		3 500	
Főv. Önkorm.	2008.10.13	3 500	Működés		3 500	
Főv. Önkorm.	2008.12.12	2 000	Működés		2 000	

- Források:
- normatív költségvetési támogatás,
 - államháztartás alrendszerétől kapott támogatás,
 - költségvetési törvényben nevesített támogatás,
 - valamely költségvetési szervtől kapott támogatás

Keltezés: Budapest, 2009. Április 14.

a szervezet képviselője



1 9 6 6 6 6 4 6 9 3 1 9 5 2 1 0 1

Statisztikai számjel


BUDAPESTI SZABADIDŐSPORT SZÖVETSÉG

- Vagyon felhasználása

E Ft-ban

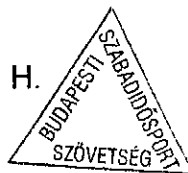
Megnevezés	Előző évi összeg Ft	Tárgyévi összeg Ft	Felhasználás összege		Megjegyzés
			%	Ft	
Induló tőke	2404	2404	0	0	
Tőkeváltozás	14399	10796	0	-3603	
Tőkeváltozás csökkenésére ható tényezők:			0	0	
- közhasznú tevékenység tárgyévi vesztése	3600	2168	0	1432	
- vállalkozási tevékenység tárgyévi vesztése			0	0	
- egyéb			0	0	

Keltezés: Budapest, 2009. Április 14.



a szervezet képviselője

P. H.



1 9 6 6 6 6 4 6 9 3 1 9 5 2 1 0 1

Statisztikai számjel

BUDAPESTI SZABADIDŐSPORT SZÖVETSÉG

- Cél szerinti juttatások


E Ft-ban

Juttatás megnevezése	Juttatás összege		Változás		Megjegyzés
	Előző évi	tárgyévi	%	Ft	
Közhasznú tevékenység keretében nyújtott -pénzbeli juttatások össz.	3940	7972	0	-4032	
ebből: adóköteles			0		
adómentes	3940	7972	0	-4032	
-természetbeni juttatások összesen				0	
ebből: adóköteles			0	0	
adómentes				0	
Egyéb			0	0	
Összesen:	3940	7972		4032	

E Ft-ban

Juttatás megnevezése	Juttatás összege		Változás		Megjegyzés
	Előző évi	tárgyévi	%	Ft	
Egyéb cél szerinti, de nem közhasznú tevékenység keretében nyújtott			0		
- pénzbeli juttatások			0		
- nem pénzbeli juttatások			0		
Egyéb			0		
Összesen:			0		

Keltezés: Budapest, 2009. Április 14.



a szervezet képviselője



1	9	6	6	6	6	4	6	9	3	1	9	5	2	1	0	1
---	---	---	---	---	---	---	---	---	---	---	---	---	---	---	---	---

Statistikai számjel

BUDAPESTI SZABADIDŐSPORT SZÖVETSÉG

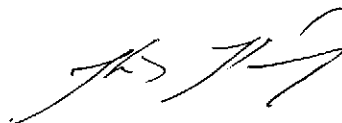
- Egyéb támogatások

e Ft

Támogató megnevezése	Támogatott cél	Támogatás összege		Változás	
		előző évi	tárgyévi	%	Ft
Központi költségvetési szerv	Működés	0		0	0
Elkülönített állami pénzalap				0	0
Helyi önkormányzat társulása	Működés	16000	16000	100	0
Kisebbségi települési önkormányzat				0	0
Települési önkormányzat				0,00	0
Magánszemély				0	0
Egyéni vállalkozó		0	0	0	0
Jogi személyiségű gazdasági társaság		0	0	0	0
Jogi személyiség nélküli társaság		0		0	0
Közhasznú szervezet	Működés	695	521	74,964	-174
Szja 1%-a (APEH)				0	0
Egyéb				0	0
Összesen:		16695	16521	98,9578	-174

Keltezés:

Budapest, 2009. *aprilis 14.*



a szervezet képviselője



1	9	6	6	6	6	4	6	9	3	1	9	5	2	1	0	1
---	---	---	---	---	---	---	---	---	---	---	---	---	---	---	---	---

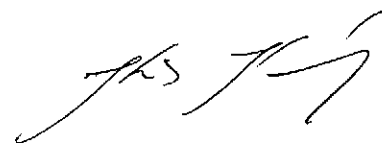
Statisztikai számjel

BUI BUDAPESTI SZABADIDŐSPORT SZÖVETSÉG

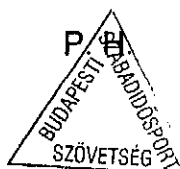
- Tisztségviselők juttatásai

Juttatás megnevezése	Juttatás összege		Eltérés	
	előző évi	tárgyévi	%	Ft
Cél szerinti pénzbeli kifizetések			0	0
Természetbeni juttatások			0	0
-szja mentes			0	0
-szja köteles			0	0
Értékpapír juttatások			0	0
Tiszteletdíjak, megbízási díjak, bérek			#####	0
Adott kölcsönök összege			0	0
- kamatmentes kölcsönök			0	0
Egyéb juttatások			0	0
Összesen:	0	0	#####	0

Keltezés: Budapest, 2009. *április 14.*



a szervezet képviselője



Sorsz.	MEGNEVEZÉS	2002	2003	2004	2005	2006	Előző év 2007	Tárgy év 2008
A	ÖSSZES KÖZHASZNÚ TEVEKENYSÉG BEVÉTELE (I.+II.)	39 642	44 783	48 699	39 057	48 221	35 950	38 891
I	Pénzügyileg rendezett bevétel (1.-5. sorok)	39 642	44 783	48 699	39 057	48 221	35 950	38 891
1	Közhasznú céla, működésre kapott támogatás	31 000	29 400	26 360	25 250	29 649	16 695	16 521
	a) alapítótól							
	b) államháztartás más alrendszeréből			960		3 399		
	c) helyi önkormányzattól	31 000	29 400	25 400	25 250	26 250	16 000	16 000
	d) társadalombiztosítási							
	e) egyéb						695	521
	f) továbbutalási céllal kapott							
2	Pályázati úton elnyert támogatás	4 000	4 000	8 700	2 177		3 824	3 900
3	Közhasznú tevékenységből származó bevétel	3 433	9 244	12 450	9 539	16 463	12 662	16 970
4	Tagdíjból származó bevétel	235	225	215	210	200	205	395
5	Egyéb bevétel	974	1 914	974	1 881	1 909	2 564	1 105
II	Pénzbevételek nem jelentő bevételek							
B	VALLALKOZÁSI TEVEKENYSÉG BEVÉTELE (1.-2. sorok)	0	0	0	0	0	0	0
1	Pénzügyileg rendezett bevételek							
2	Pénzbevételek nem jelentő bevételek							
C	TENYLEGES PENZBEVÉTELEK (A/I.+B/1.)	39 642	44 783	48 699	39 057	48 221	35 950	38 891
D	PENZBEVÉTELEK NEM JELENTŐ BEVÉTELEK (A/II.+B/2.)	0	0	0	0	0	0	0
E	KÖZHASZNÚ TEVEKENYSÉG RÁFORDÍTÁSAI (1.-4. sorok)	36 563	42 780	47 264	44 159	51 519	39 550	41 191
1	Ráfordításként érvényesíthető kiadások	35 352	40 699	45 808	42 836	50 610	39 114	40 816
	Ebből továbbutalt támogatás						3 940	7 972
2	Ráfordítást jelentő eszköz változások							
3	Ráfordítást jelentő elszámolások	883	849	838	726	909	436	243
4	Ráfordításként nem érvényesíthető kiadások	328	1 232	618	597			132
F	VALLALKOZÁSI TEVEKENYSÉG RÁFORDÍTÁSAI (1.-4. sorok)	0	0	0	0	0	0	0
1	Ráfordításként érvényesíthető kiadások							
2	Ráfordítást jelentő eszköz változások							
3	Ráfordítást jelentő elszámolások							
4	Ráfordításként nem érvényesíthető kiadások							
G	TÁRGYÉVI PENZÜGYI EREDMÉNY (+1*-2)	3 962	2 852	2 273	-4 376	-2 389	-3 164	-2 057
1	Közhasznú tevékenység tárgyévi pénzügyi eredménye (A/I.-E/1.-E/4.)	3 962	2 852	2 273	-4 376	-2 389	-3 164	-2 057
2	Vállalkozási tevékenység tárgyévi pénzügyi eredménye (B/1.-F/1.-F/4.)	0	0	0	0	0	0	0
H	NEM PENZBEN REALIZÁLT EREDMÉNY (+1*-2)	-883	-849	-838	-726	-909	-436	-243
1	Közhasznú tevékenység nem pénzben real. e. (A/II.-E/2.-E/3.)	-883	-849	-838	-726	-909	-436	-243
2	Vállalkozási tevékenység nem pénzben real. e. (B/2.-F/2.-F/3.)	0	0	0	0	0	0	0
I	ADÓZÁS ELŐTTI EREDMÉNY (B/1.-F/1.)+H/2	0	0	0	0	0	0	0
J	FIZETENDŐ TÁRSASÁGI ADÓ							
K	TÁRGYÉVI EREDMÉNY							
1	Közhasznú tevékenység tárgyévi eredménye (A/I.+A/II.)-(E/1.+E/2.+E/3)	3 407	3 235	2 053	-4 505	-3 298	-3 600	-2 168
2	Vállalkozási tevékenység tárgyévi eredménye (I.-J)	0	0	0	0	0	0	0

MÉRLEG

01	A. Befektetett eszközök (02+03+04)	5 734	6 177	7 895	15 910	15 362	10 881	5 362
02	I. IMMATERIÁLIS JAVAK	129	93	58	22			
03	II. TÁRGYI ESZKÖZÖK	1 605	2 084	1 837	1 770	821	287	176
04	III. BEFEKTETETT PENZÜGYI ESZKÖZÖK	4 000	4 000	6 000	14 118	14 541	10 594	5 186
05	B. Forgóeszközök (06+07+08+09)	13 912	17 145	17 095	4 646	1 885	2 645	6 492
06	I. KÉSZLETEK							
07	II. KÖVETELÉSEK		108					263
08	III. ÉRTÉKPAPIROK	10 793	13 133	13 027				
09	IV. PÉNZESZKÖZÖK	3 119	3 904	4 068	4 646	1 885	2 645	6 229
10	ESZKÖZÖK ÖSSZESEN (01+05)	19 646	23 322	24 990	20 556	17 247	13 526	11 854
11	C. Saját tőke (12-16 sorok)	19 575	22 746	24 819	20 275	16 890	13 203	11 032
12	I. INDULÓ TŐKE/JEGYZETT TŐKE	2 404	2 404	2 404	2 404	2 404	2 404	2 404
13	II. TŐKEVÁLTOZÁS/EREDMÉNY	13 764	17 107	20 362	22 376	17 784	14 399	10 796
14	III. LEKÖTÖTT TARTALÉK							
15	IV. TÁRGYÉVI EREDMÉNY ALAPTEVEKENYSÉGBŐL	3 407	3 235	2 053	-4 505	-3 298	-3 600	-2 168
16	V. TÁRGYÉVI EREDMÉNY VALLALKOZÁSI EREDMÉNYBŐL							
17	D. Tartalék	-299	-289	-540	-484	-233	-247	-274
18	E. Céktartalék							
19	F. Kötelezettségek (19+20)	370	865	711	765	590	570	1 096
20	I. HÖSSZŰ LEJÁRATÚ KÖTELEZETTSÉGEK							
21	II. RÖVID LEJÁRATÚ KÖTELEZETTSÉGEK	370	865	711	765	590	570	1 096
22	FORRÁSOK ÖSSZESEN (11+17+18)	19 646	23 322	24 990	20 556	17 247	13 526	11 854

EREDMÉNYKIMUTATÁS

Sorsz.	MEGNEVEZÉS	2002	2003	2004	2005	2006	Előző év 2007	Tárgy év 2008
A	ÖSSZES KÖZHASZNÚ TEVEKENYSÉG BEVÉTELE (I-II.)	39 642	44 783	48 699	39 057	48 221	35 950	38 891
1	Pénzügyileg rendezett bevétel (1.-5. sorok)	39 642	44 783	48 699	39 057	48 221	35 950	38 891
1	Közhasznú céka, működésre kapott támogatás	31 000	29 400	26 360	25 250	29 649	16 695	16 521
	a) alapítótól							
	b) államháztartás más elrendszereiből			960		3 399		
	c) helyi önkormányzattól							
	d) társadalombiztosítási	31 000	29 400	25 400	25 250	26 250	16 000	16 000
	e) egyéb							
	f) továbbutalási cíllal kapott						695	521
2	Pályázati úton elnyert támogatás	4 000	4 000	8 700	2 177		3 824	3 900
3	Közhasznú tevékenységből származó bevétel	3 433	9 244	12 450	9 539	16 463	12 662	16 970
4	Tárgyjából származó bevétel	235	225	215	210	200	205	395
5	Egyéb bevétel	974	1 914	974	1 881	1 909	2 564	1 105
II	Pénzbevételek nem jelentő bevételek							
B	VÁLLALKOZÁSI TEVEKENYSÉG BEVÉTELE (1.-2. sorok)	0	0	0	0	0	0	0
1	Pénzügyileg rendezett bevételek							
2	Pénzbevételek nem jelentő bevételek							
C	TENYLEGES PÉNZBEVÉTELEK (AI.+B/1.)	39 642	44 783	48 699	39 057	48 221	35 950	38 891
D	PÉNZBEVÉTELEK NEM JELENTŐ BEVÉTELEK (AII.+B/2.)	0	0	0	0	0	0	0
E	KÖZHASZNÚ TEVEKENYSÉG RÁFORDÍTÁSAI (1.-4. sorok)	36 563	42 780	47 264	44 159	51 519	39 550	41 191
1	Ráfordításként érvényesíthető kiadások	35 352	40 699	45 808	42 836	50 610	39 114	40 816
	Ebből: továbbutalt támogatás						3 940	7 972
2	Ráfordítást jelentő eszköz változások							
3	Ráfordítást jelentő elszámolások	883	849	838	726	909	436	243
4	Ráfordításként nem érvényesíthető kiadások	328	1 232	618	597			132
F	VÁLLALKOZÁSI TEVEKENYSÉG RÁFORDÍTÁSAI (1.-4. sorok)	0	0	0	0	0	0	0
1	Ráfordításként érvényesíthető kiadások							
2	Ráfordítást jelentő eszköz változások							
3	Ráfordítást jelentő elszámolások							
4	Ráfordításként nem érvényesíthető kiadások							
G	TÁRGYÉVI PÉNZÜGYI EREDMÉNY (+1+2)	3 962	2 852	2 273	-4 376	-2 389	-3 164	-2 057
1	Közhasznú tevékenység tárgyévi pénzügyi eredménye (AI.-E/1.-E/4.)	3 962	2 852	2 273	-4 376	-2 389	-3 164	-2 057
2	Vállalkozási tevékenység tárgyévi pénzügyi eredménye (B/1.-F/1.-F/4.)	0	0	0	0	0	0	0
H	NEM PÉNZBEN REALIZÁLT EREDMÉNY (+1+2)	-883	-849	-838	-726	-909	-436	-243
1	Közhasznú tevékenység nem pénzben real. e. (AII.-E/2.-E/3.)	-883	-849	-838	-726	-909	-436	-243
2	Vállalkozási tevékenység nem pénzben real. e. (B/2.-F/2.-F/3.)	0	0	0	0	0	0	0
I	ADÓZÁS ELŐTTI EREDMÉNY (B/1-F/1)+H/2	0	0	0	0	0	0	0
J	FIZETENDŐ TÁRSASÁGI ADÓ							
K	TÁRGYÉVI EREDMÉNY							
1	Közhasznú tevékenység tárgyévi eredménye (AI.+AII)-(E/1+E/2+E/3)	3 407	3 235	2 053	-4 505	-3 298	-3 600	-2 168
2	Vállalkozási tevékenység tárgyévi eredménye (I-J)	0	0	0	0	0	0	0

MÉRLEG

01	A. Befektetett eszközök (02+03+04)	5 734	6 177	7 895	15 910	15 362	10 881	5 362
02	I. IMMATERIÁLIS JAVAK	129	93	58	22			
03	II. TÁRGYI ESZKÖZÖK	1 605	2 084	1 837	1 770	821	287	176
04	III. BEFEKTETETT PÉNZÜGYI ESZKÖZÖK	4 000	4 000	6 000	14 118	14 541	10 594	5 186
05	B. Forgóeszközök (06+07+08+09)	13 912	17 145	17 095	4 646	1 885	2 645	6 492
06	I. KÉSZLETEK							
07	II. KÖVETELÉSEK		108					263
08	III. ÉRTÉKPAPIROK	10 793	13 133	13 027				
09	IV. PÉNZESZKÖZÖK	3 119	3 904	4 068	4 646	1 885	2 645	6 229
10	ESZKÖZÖK ÖSSZESEN (01+05)	19 646	23 322	24 990	20 556	17 247	13 526	11 854
11	C. Saját tőke (12-16 sorok)	19 575	22 746	24 819	20 275	16 890	13 203	11 032
12	I. INDULÓ TŐKE/JEGYZETT TŐKE	2 404	2 404	2 404	2 404	2 404	2 404	2 404
13	II. TŐKEVÁLTOZÁS/EREDMÉNY	13 764	17 107	20 362	22 376	17 794	14 399	10 796
14	III. LEKÖTÖTT TARTALÉK							
15	IV. TÁRGYÉVI EREDMÉNY ALAPTEVEKENYSÉGBŐL	3 407	3 235	2 053	-4 505	-3 298	-3 600	-2 168
16	V. TÁRGYÉVI EREDMÉNY VÁLLALKOZÁSI EREDMÉNYBŐL							
17	D. Tartalék	-299	-289	-540	-484	-233	-247	-274
18	E. Céltartalék							
19	F. Kötelezettségek (19+20)	370	865	711	765	590	570	1 096
20	I. HOSSZU LEJÁRATÚ KÖTELEZETTSÉGEK							
21	II. RÖVID LEJÁRATÚ KÖTELEZETTSÉGEK	370	865	711	765	590	570	1 096
22	FORRÁSOK ÖSSZESEN (11+17+19)	19 646	23 322	24 990	20 556	17 247	13 526	11 854